






























Las fechas y el clima

Instrucciones: La maestra va a decir una fecha y el nombre de un/una estudiante. El/La estudiante va a decir cómo está el clima en ese día. Todos los estudiantes van a tener una oportunidad de participar diciendo que tipo de clima hace cada día.

NYC March						
Sunday	Monday	Tuesday	Wednesday	Thursday	Friday	Saturday
					1 	2 
3 	4 	5 	6 	7 	8 	9 
10 	11 	12 	13 	14 	15 	16 
17 	18 	19 	20 	21 	22 	23 
24 	25 	26 	27 	28 	29 	30